

Analisi di benchmark riferita agli Atenei del «Nord-Italia» e agli Atenei di «Prossimità»



Classi di Laurea considerate LM77 – LM56

Nell'Ateneo «Vanvitelli»:

- LM77: Economia e Management (tre curricula)
- LM56: Economia Finanza e Mercati (un curriculum)



R. Lombardo – C. Cantabene
Ottobre 2020

 Università
degli Studi
della Campania
Luigi Vanvitelli

Dipartimento di Economia

LM-77 – ECONOMIA E MANAGEMENT – Punti di forza e criticità

Logica trasversale (2019):

- Media numero totale di **iscritti** al CdS livello nazionale: **250** (area geografica di riferimento 235) ... **da noi: 460**
- Media avvii di carriera al **primo anno** a livello nazionale: **110** (Area geografica di riferimento 100) ... **da noi: 205**

Logica longitudinale e trasversale (variazione 2018/2019) - indicatori di attrattività e regolarità:

- Avvii di carriera al primo anno (0%, area -0,5%, Italia 2,2%)
- Immatricolati puri (3,2%, area 4,5%, Italia 5,8%)
- Iscritti (-13,7%, area -7,5%, Italia -1,2%)
- Percentuale di abbandoni (6,3%, area 7%, Italia 5,4%)
- Iscritti regolari (-9,4%, area -5,9%, Italia 0,3%)

Fonte: indicatori AVA_SUA aggiornati al 10 ottobre 2020

LM-56 – ECONOMIA FINANZA E MERCATI – Punti di forza e criticità

Logica trasversale (2019):

- Media numero totale di **iscritti** al CdS livello nazionale: 135 (area geografica di riferimento: 135) ... **da noi: 240**
- Media avvii di carriera al **primo anno** a livello nazionale: 60 (Area geografica di riferimento: 58) ... **da noi: 110**

Logica longitudinale e trasversale (variazione 2018/2019) - indicatori di attrattività e regolarità:

- Avvii di carriera al primo anno (12,2%, area 4,5%, Italia 3,1%)
- Immatricolati puri (12,6%, area 4,3%, Italia 4,5%)
- Iscritti (-2,4%, area 9,7%, Italia 4,6%)
- Percentuale di abbandoni (4,2%, area 6,2%, Italia 6,9%)
- Iscritti regolari (7,8%, area 11,4%, Italia 4,5%)

Fonte: indicatori AVA_SUA aggiornati al 10 ottobre 2020

Atenei Centro-Sud-Italia di prossimità:

1. Federico II
2. Parthenope
3. Suor Orsola
Benincasa
4. Salerno
5. LUISS
6. Roma 3
7. Sapienza
8. Tor Vergata


Atenei Nord-Italia di lontananza :

1. Bocconi
2. Bologna
3. Ca' Foscari
4. Cattolica
5. ModenaRE
6. Padova
7. Trento

Criteri: dimensione e distanza.

Internazionalizzazione negli Atenei del Nord Italia

CLM-77 in Nord Italia



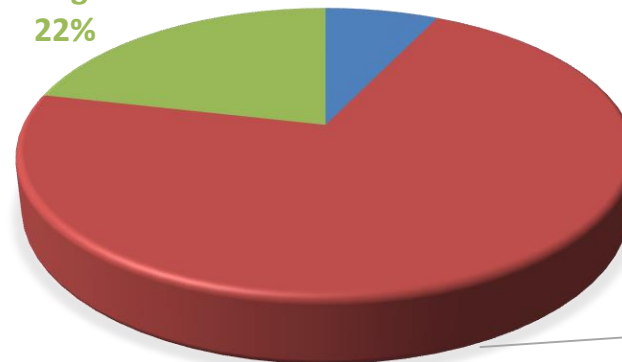
Double-Degree

	LM77	LM56
Bocconi	4 su 8	2 su 2
Bologna	1 su 6	1 su 6
CA'Foscari	1 su 4	1 su 2
Cattolica	4 su 12	0 su 1
ModRE	1 su 6	1 su 1
Padova	2 su 3	1 su 1
Trento	4 su 5	1 su 1

CLM-56 IN NORD ITALIA

Lingua Ita-Ing
22%

Lingua Italiano
7%



Lingua Inglese
71%

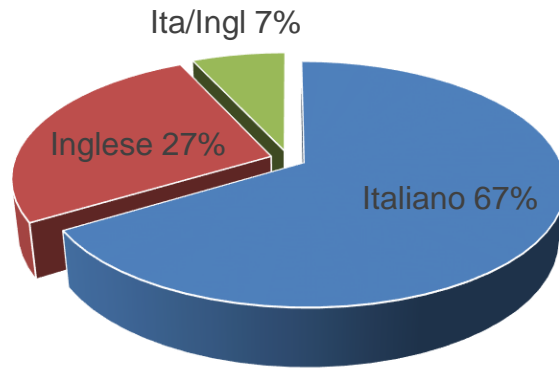
Nord-Centro-Italia

	Lingua			
CDLM	Italiano	Inglese	Ita-Ing	tot
LM-77	22	15	7	44
LM-56	1	10	3	14
tot	23	25	10	58



Internazionalizzazione negli Atenei del Centro-Sud Italia

LM 77 - Sud

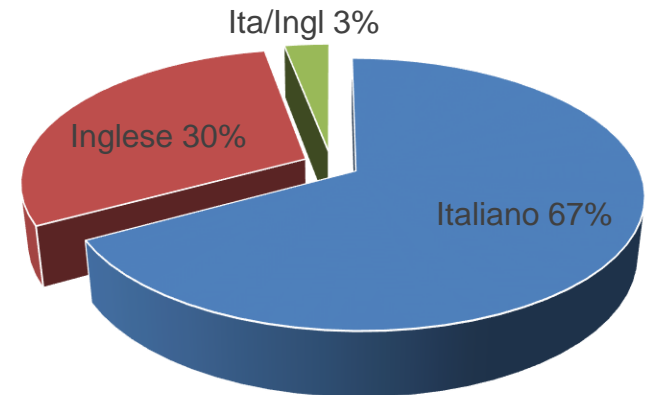


■ Italiano ■ Inglese ■ Italiano/Inglese

CdL con Double - Degree

	LM-77	LM-56
Federico II	1 su 2	1 su 3
Parthenope	1 su 3	-
Salerno	0 su 1	0 su 2
SOB	0 su 1	-
LUISS	3 su 6	1 su 1
Roma TRE	1 su 3	0 su 1
Sapienza	4 su 6	2 su 3
Tor Vergata	1 su 2	1 su 2

LM 56 - Sud

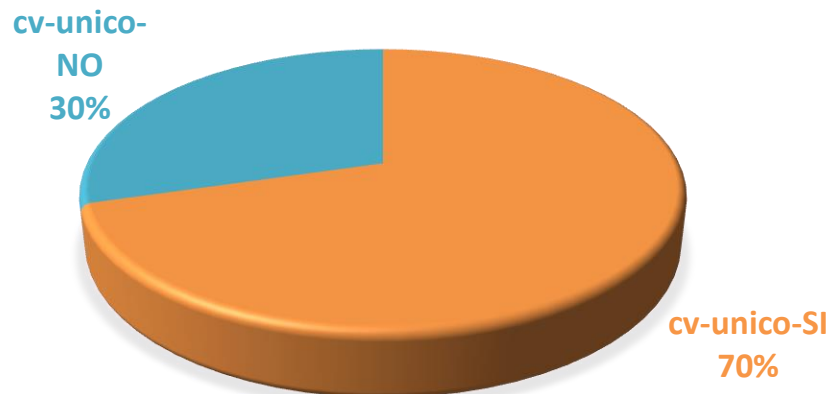


■ Italiano ■ Inglese ■ Italiano/Inglese

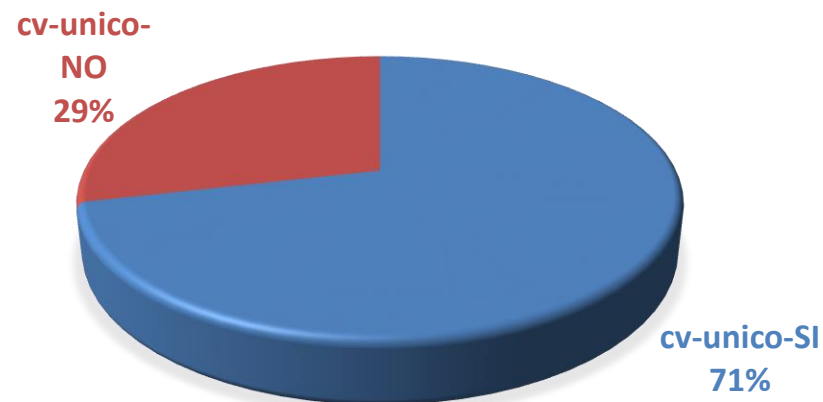
Sud				
	Lingua del curriculum			
	Italiano	Inglese	Ita-Ing	tot
LM-77	47	19	5	71
LM-56	22	10	1	33
tot	69	29	6	104

Tipologia curricula negli Atenei del Nord Italia

CLM-77 ITALIA NORD CURRICULA



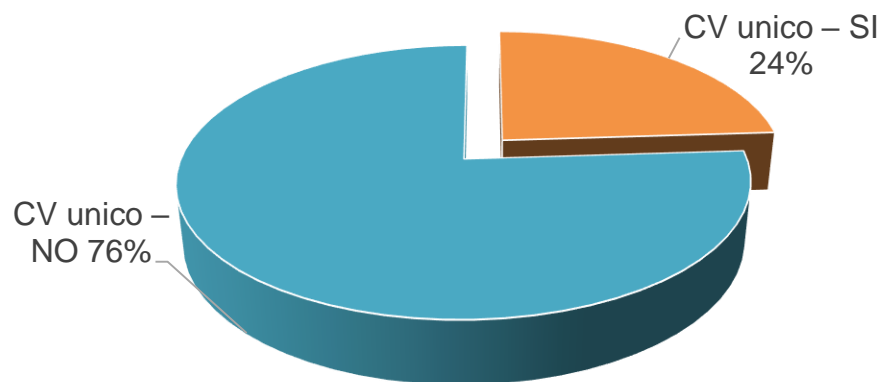
CLM-56 ITALIA NORD CURRICULA



CDL	unico-SI	unico-NO	tot
LM-77	31	13	44
LM-56	10	4	14
tot	41	17	58

Tipologia curricula negli Atenei del Centro-Sud Italia

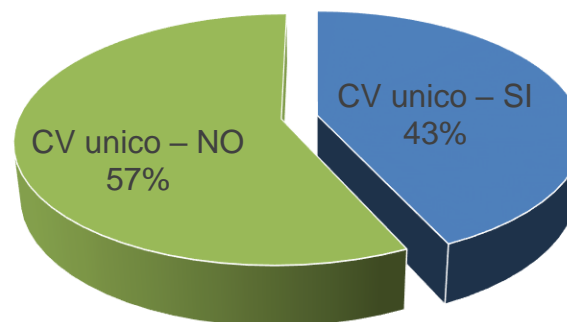
CLM - 77 Curricula – Centro-Sud



■ Unico SI ■ Unico NO

- LM-77 fino a 6 curricula
- LM-56 fino a 4 curricula

CLM - 56 Curricula – Centro-Sud



■ Unico SI ■ Unico NO

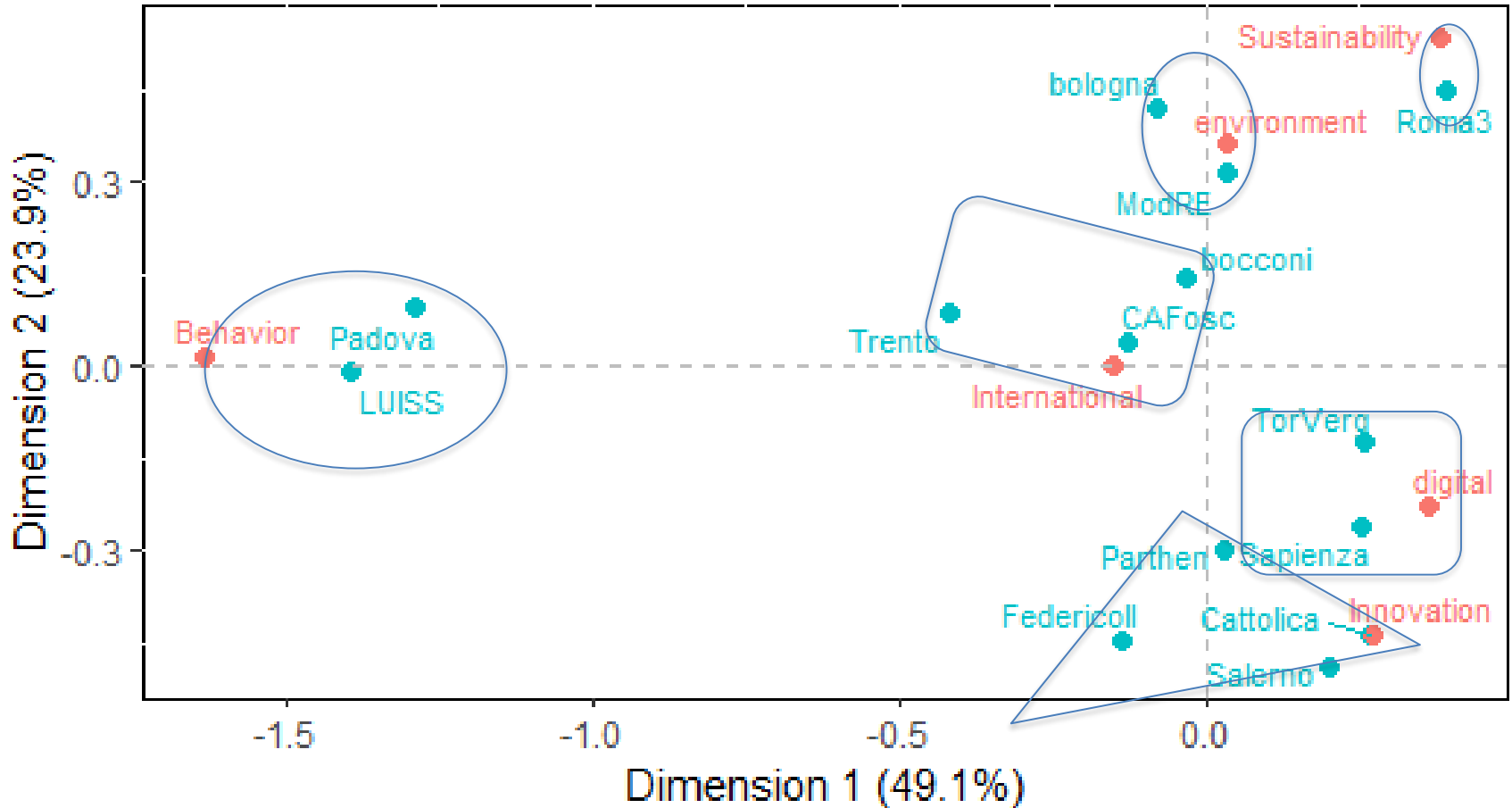
CDL	Unico - SI	Unico- NO	tot
LM-77	6	19	25
LM-56	6	8	14
tot	12	27	39



KeyWords (escluse Green e Cross-cultural) nei Piani di Studio degli Atenei del Nord e Centro-Sud Italia (esclusa SOB)

	Sustainability	International	Behavior	Innovation	Environment	Green	Digital	Cross-cultural
Bocconi	5	11	1	4	0	2	0	0
Bologna	9	27	1	2	5	1	0	1
CA'Fosc	8	23	4	9	3	0	4	1
Cattolica	2	10	0	8	0	0	4	3
ModRE	3	8	0	1	0	0	0	0
Padova	0	5	4	1	2	0	0	0
Trento	3	9	4	5	4	0	1	0
Federicoll	1	9	2	9	1	0	1	0
LUISS	0	17	9	0	0	0	1	0
Parthen	1	22	0	6	0	0	5	3
Roma3	29	23	0	12	9	0	9	0
Sapienza	8	23	1	23	6	0	10	0
Salerno	1	9	0	11	2	0	0	0
SOB	1	0	0	0	1	1	0	0
TorVerg	11	21	1	15	1	0	9	1

KeyWords nei Piani di Studio –Studio dell'Associazione- Atenei del Nord e Centro-Sud Italia (esclusa SOB)



Analisi delle Corrispondenze
 Plot: Atenei caratterizzati da Keyword più vicine. Al centro le Keyword «comuni» a tutti

Conclusioni Analisi di Benchmarking

Internazionalizzazione:

Al centro-sud la maggioranza dei corsi di entrambe le classi di Laurea Magistrale, LM-77 ed LM-56, sono in Italiano

In prevalenza i curricula non sono unici

Al Nord il 50% dei corsi in LM-77 sono in Italiano mentre la maggioranza dei corsi in LM-56 sono in Inglese

In prevalenza i curricula sono unici

Keywords più usate nella denominazione degli insegnamenti nei curricula.

International: comune a tutte ma CA'Foscari Bocconi e Trento più si caratterizzano

Behaviour: caratterizza Padova e Luiss

Sustainability: caratterizza Roma3

Environment: caratterizza Bologna e ModenaRE

Digital: caratterizza Sapienza e Tor Vergata

Innovation: Cattolica e Salerno

Si osservi inoltre che **Sustainability** è spesso associata con **Environment**

Innovation è spesso associata con **Digital**

