PROVE DI POSIZIONAMENTO

Sperimentazione dal 4 novembre

ORIENTAZIONE

le azioni per scegliere il tuo percorso universitario

PROVE DI POSIZIONAMENTO

Sperimentazione dal 4 novembre

Le prove di posizionamento - **PPS** - sono strumenti creati per aiutare gli studenti e le studentesse degli ultimi anni delle Scuole secondarie superiori ad autovalutare la propria preparazione e, attraverso la lettura dei risultati ottenuti, migliorarla in vista dell'accesso universitario.

Le **PPS** sono analoghe, per livello di difficoltà e tipologia, ai **TOLC** - test online CISIA.

I **TOLC** sono test di valutazione della preparazione iniziale degli studenti e delle studentesse prima dell'iscrizione utilizzati da numerosi corsi di laurea come strumento.

I quesiti dei **TOLC** e delle corrispondenti **PPS** sono definiti da commissioni di esperti universitari e vertono sui sillabi delle conoscenze richieste per l'ingresso ai corsi di laurea e per la verifica dell'adeguata preparazione iniziale.

Le PPS sono quindi un utile strumento di autovalutazione anche per chi intende iscriversi a un corso di laurea **che non prevede TOLC**.

PROVE DI POSIZIONAMENTO

Sperimentazione dal 4 novembre

Il punteggio conseguito nella PPS, che è statisticamente vicino a quello ottenibile nel corrispondente TOLC, potrà essere:

- inferiore alla media nazionale;
- in linea con la media nazionale;
- superiore alla media nazionale.

Le PPS possono essere sostenute in autonomia dagli/dalle studenti/studentesse, oppure **le scuole secondarie superiori potranno organizzare nelle proprie sedi dei momenti di erogazione delle prove, di lettura del risultato e di riflessione sulle difficoltà incontrate**. Fondamentale sarà il supporto degli/delle insegnanti nel valutare correttamente e serenamente l'esito della prova e nel programmare eventuali idonei approfondimenti.

Il MOOC di Matematica di Base, libero e gratuito, potrà essere utilizzato per migliorare la preparazione in matematica.

PROVE DI POSIZIONAMENTO

Sperimentazione dal 4 novembre

Al termine della **PPS**, ogni studentessa e studente troverà nella sua area personale un documento articolato contenente:

- i **punteggi ottenuti** in ciascuna sezione del test e complessivamente nella prova, insieme ai rispettivi punteggi medi nazionali;
- il **testo della prova sostenuta** e per ciascun quesito:
  - la **sezione** del test;
  - l'**argomento** del sillabo di riferimento;
  - la risposta data e la risposta esatta;
  - la **percentuale di risposte esatte date al quesito dal campione di riferimento** e un'indicazione sintetica del livello di difficoltà:
    - facile (percentuale di risposte esatte maggiore del 60%);
    - medio (percentuale di risposte esatte compresa tra il 40% e il 60%);
    - difficile (percentuale di risposte esatte minore del 40%).

ORIENTAZIONE

le azioni per scegliere il tuo percorso universitario

PROVE DI POSIZIONAMENTO - PPS

ISCRIZIONE E UTILIZZO

Sperimentazione attraverso il portale WWW.CISIAONLINE.IT

PPS

PROVE DI POSIZIONAMENTO

ISCRIZIONE E UTILIZZO

SPERIMENTAZIONE

VAI SUL PORTALE
WWW.CISIAONLINE.IT

SELEZIONA L'AREA
ESERCITAZIONE E POSIZIONAMENTO

PPS

PROVE DI POSIZIONAMENTO

ISCRIZIONE E UTILIZZO

SPERIMENTAZIONE

ISCRIVITI AL PORTALE CISIA, AREA ESERCITAZIONE E POSIZIONAMENTO

OLTRE AI TUOI DATI ANAGRAFICI, DOVRAI INSERIRE UN INDIRIZZO DI POSTA ELETTRONICA PERSONALE E IL TUO CODICE FISCALE

1° STEP

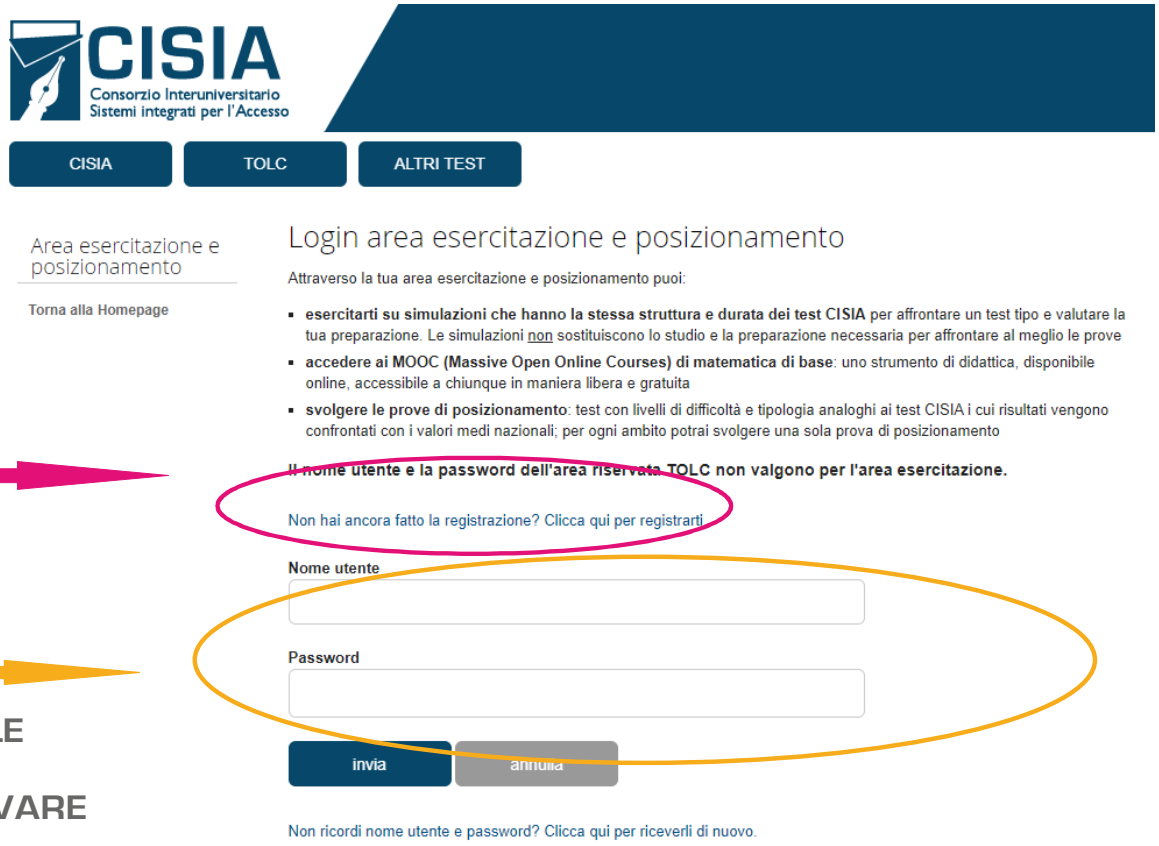

2° STEP

ALLA TUA E-MAIL PERSONALE ARRIVERA' UN LINK SU CUI DOVRAI CLICCARE PER ATTIVARE IL TUO ACCOUNT E IL NOME UTENTE E LA PASSWORD PER ACCEDERE.

PPS

PROVE DI POSIZIONAMENTO

ISCRIZIONE E UTILIZZO

SPERIMENTAZIONE

3° STEP

NELLA TUA AREA PERSONALE SELEZIONA IL PULSANTE PROVE DI POSIZIONAMENTO

PPS

PROVE DI POSIZIONAMENTO

ISCRIZIONE E UTILIZZO

SPERIMENTAZIONE

4° STEP

LEGGI ATTENTAMENTE QUANTO RIPORTATO NELLA PARTE INFORMATIVA

PUOI SVOLGERE UNA SOLA PROVA DI POSIZIONAMENTO PER CIASCUNA TIPOLOGIA DI TOLC

CISIA
Consorzio Interuniversitario
Sistemi integrati per l'Accesso

CISIA | TOLC | ALTRI TEST

Area esercitazione e posizionamento

- Homepage
- Esercitazioni
- MOOC di matematica di base
- Prove di posizionamento
- Modifica dati personali
- Logout

Area Prove di posizionamento

In questa pagina è possibile svolgere le prove di posizionamento per studentesse e studenti (PPS):
strumento di autovalutazione che ti consentirà di verificare la tua preparazione rispetto ai valori medi nazionali.

Ogni prova ha la stessa struttura e difficoltà del TOLC da cui deriva. Il TOLC è un test online utilizzato da numerosi corsi di laurea per valutare le conoscenze degli studenti prima dell'iscrizione (per saperne di più consulta la pagina Cos'è il TOLC).

Puoi sostenere la prova di posizionamento anche se il corso di laurea di tuo interesse utilizza un test per la valutazione delle conoscenze in ingresso diverso dal TOLC: i quesiti di ciascun tipo di PPS si basano su conoscenze che saranno utili per affrontare al meglio i corsi di laurea dell'ambito a cui appartiene.

Per conoscere il test che dovrai sostenere, consulta il sito del corso di laurea di tuo interesse.

La prova di posizionamento ti permetterà di confrontare il punteggio ottenuto, per sezione e totale, con i valori medi nazionali del TOLC di riferimento.

Il risultato della PPS è determinato da:

- 1 punto per ogni risposta corretta
- 0 punti per ogni risposta non data
- -0,25 punti per ogni risposta errata

Importante: puoi sostenere ciascun tipo di prova di posizionamento una sola volta. Iniziata la prova, nel caso in cui la interrompessi, questa potrà essere ripresa solo nell'arco delle 24 ore dal suo inizio. Trascorse le 24 ore la prova verrà terminata automaticamente e non potrà più essere ripresa.

Prima di iniziare la prova, ti consigliamo di studiare gli argomenti (sillabo delle conoscenze richieste) che compongono il test che sosterrai.
Terminata la prova avrai a disposizione un documento con:

- il tuo risultato rispetto ai valori nazionali
- il contenuto della tua prova, la tua risposta a ogni quesito e le risposte esatte
- il sillabo di riferimento della prova

PPS

PROVE DI POSIZIONAMENTO

ISCRIZIONE E UTILIZZO

SPERIMENTAZIONE

SELEZIONA LA PPS CHE E' DI TUO INTERESSE E CONSULTA PER QUALI CORSI DI STUDIO VIENE UTILIZZATO IL TOLC DA CUI DERIVA

VERIFICA LA DURATA MASSIMA PER LO SVOLGIMENTO

SE HAI SCELTO LA PPS CORRETTA E HAI IL TEMPO NECESSARIO PER SVOLGERLA

PREMI IL TASTO "AVVIA"

5° STEP

La prova di posizionamento ti permetterà di confrontare il punteggio ottenuto, per sezione e totale, con i valori medi nazionali del TOLC di riferimento.

Il risultato della PPS è determinato da:

- 1 punto per ogni risposta corretta
- 0 punti per ogni risposta non data
- -0,25 punti per ogni risposta errata

Importante: puoi sostenere ciascun tipo di prova di posizionamento una sola volta. Iniziata la prova, nel caso in cui la interrompessi, questa potrà essere ripresa solo nell'arco delle 24 ore dal suo inizio. Trascorse le 24 ore la prova verrà terminata automaticamente e non potrà più essere ripresa.

Prima di iniziare la prova, ti consigliamo di studiare gli argomenti (sillabo delle conoscenze richieste) che compongono il test che sosterrai.
Terminata la prova avrai a disposizione un documento con:

- il tuo risultato rispetto ai valori nazionali
- il contenuto della tua prova, la tua risposta a ogni quesito e le risposte esatte
- il sillabo di riferimento della prova

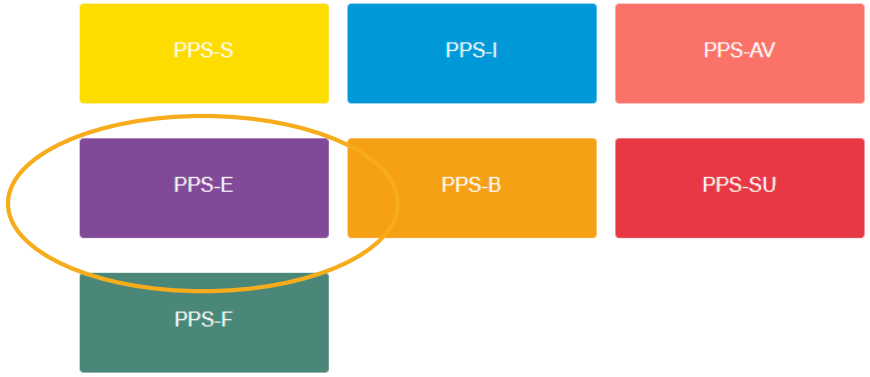

Compabilità

La piattaforma è supportata dai browser Google Chrome, Mozilla Firefox e Microsoft Edge su sistemi operativi Windows, Linux e macOS. Non si garantisce la piena compatibilità con altri browser e sistemi operativi mobile.

PPS

PROVE DI POSIZIONAMENTO

ISCRIZIONE E UTILIZZO

SPERIMENTAZIONE

PRIMA DI INIZIARE LA PROVA LEGGI ATTENTAMENTE LE INFORMAZIONI A VIDEO

SONO MOLTO IMPORTANTI PER SVOLGERE CORRETTAMENTE LA PROVA

PER AVVIARE LA PPS, CONFERMA DI AVER LETTO LE INFORMAZIONI E PREMI IL TASTO **SÌ**

6° STEP

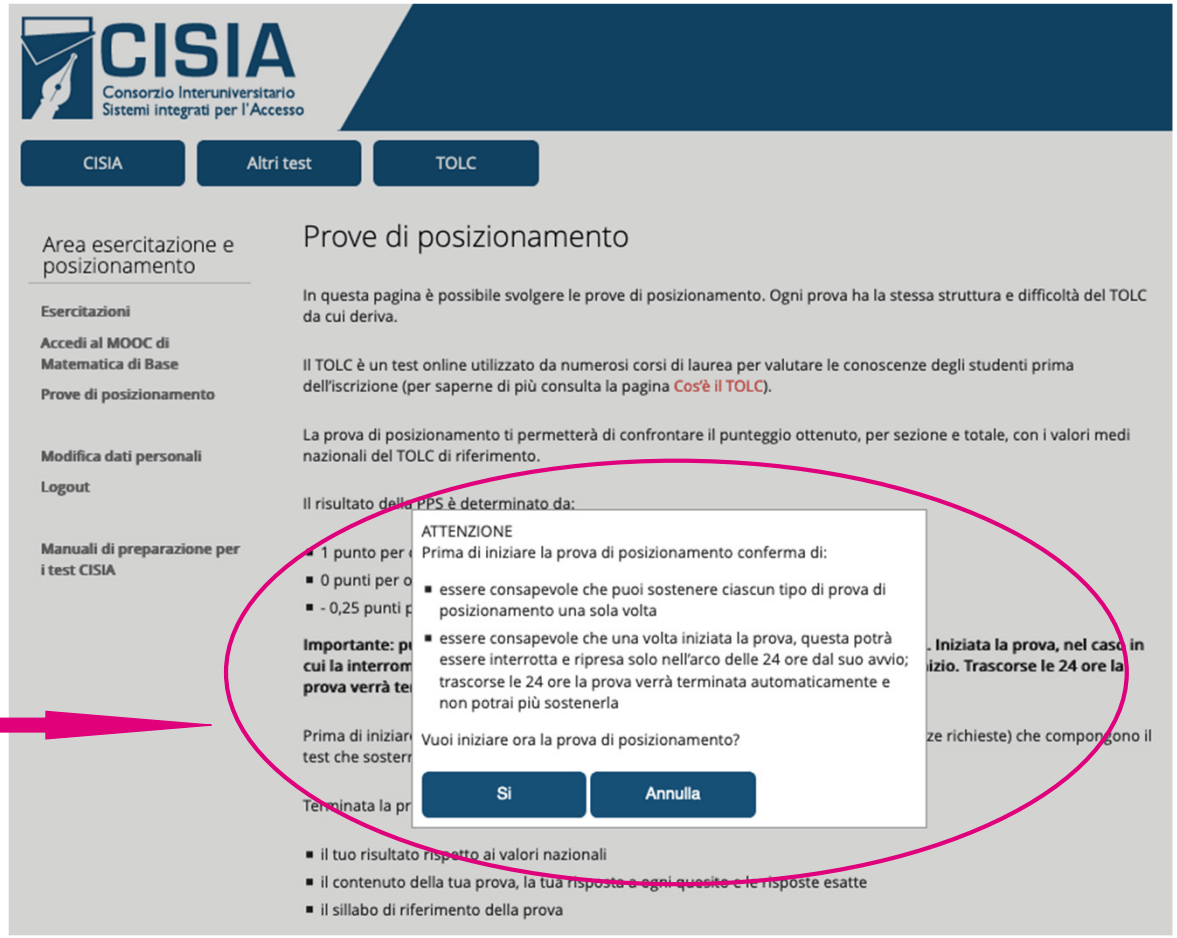

PPS

PROVE DI POSIZIONAMENTO

ISCRIZIONE E UTILIZZO

SPERIMENTAZIONE

CONCLUSA CORRETTAMENTE LA PPS, PER CIASCUNA PROVA SOSTENUTA TROVERAI UN FILE PDF SCARICABILE.

QUESTO DOCUMENTO CONTIENE:

IL TUO RISULTATO

LA COPIA DEL TEST SOSTENUTO

I DATI STATISTICI UTILI PER UNA TUA AUTOVALUTAZIONE

7° STEP

Per conoscere il test che dovrai sostenere, consulta il sito del corso di laurea di tuo interesse.

La prova di posizionamento ti permetterà di confrontare il punteggio ottenuto, per sezione e totale, con i valori medi nazionali del TOLC di riferimento.

Il risultato della PPS è determinato da:

- 1 punto per ogni risposta corretta
- 0 punti per ogni risposta non data
- -0,25 punti per ogni risposta errata

Importante: puoi sostenere ciascun tipo di prova di posizionamento una sola volta. Iniziata la prova, nel caso in cui la interrompessi, questa potrà essere ripresa solo nell'arco delle 24 ore dal suo inizio. Trascorse le 24 ore la prova verrà terminata automaticamente e non potrà più essere ripresa.

Prima di iniziare la prova, ti consigliamo di studiare gli argomenti (sillabo delle conoscenze richieste) che compongono il test che sosterrai.
Terminata la prova avrai a disposizione un documento con:

- il tuo risultato rispetto ai valori nazionali
- il contenuto della tua prova, la tua risposta a ogni quesito e le risposte esatte
- il sillabo di riferimento della prova

PPS-S	PPS-I	PPS-AV
PPS-E	PPS-B	PPS-SU

Prova di posizionamento corrispondente al TOLC-B.

Consulta il sillabo delle conoscenze richieste del TOLC-B.

Hai svolto la prova in data **19/11/2019**

Scarica il documento con il tuo risultato e il contenuto della prova

PPS

PROVE DI POSIZIONAMENTO

HAI BISOGNO DI ASSISTENZA?

https://helpdesk.cisiaonline.it